

Web版おかやま就職マッチングフェア10月

実施説明書【求職者用】

主催：岡山県

共催：岡山労働局、岡山県中小企業団体中央会

運営：（株）ティ・シー・シー 協力：大学コンソーシアム岡山

Web版おかやま就職ポータルサイトへのアクセス

Web版おかやま就職ポータルサイトへは、以下のアドレス

または、右のQRコードからアクセスください。

- <http://work.infomark.jp/>



【公開期間】 令和2年10月1日（木）より令和3年3月31日（水）まで

【内容】 ①企業のジョブオプラインページの閲覧ができます。
（上記期間中）

②マッチングイベント（Zoomを使ったオンライン合説・面談）に参加できます。

※マッチングイベントについては次ページを参照ください。



マッチングイベントへの参加のご案内

【マッチングイベント】

マッチングイベントは、企業の方と直接会社説明を受けたり、質問を行うことができます。

企業の方と直接お話しができる貴重な機会です。

企業によっては1次面接と位置づけるところもありますが、企業の方もWeb面談は初めての方も多いため、リラックスして臨まれることがポイントとなります。

【実施日】令和2年10月7日（水）～10月9日（金）

（※注意）参加には事前のお申し込みが必要です。

【申込み】

Web版おかやま就職ポータルサイトよりお申し込みいただけます。

マッチングイベントの申込みは締め切りは、イベントの

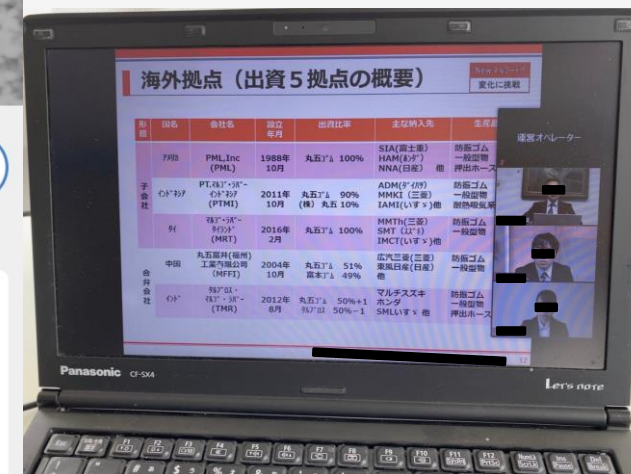

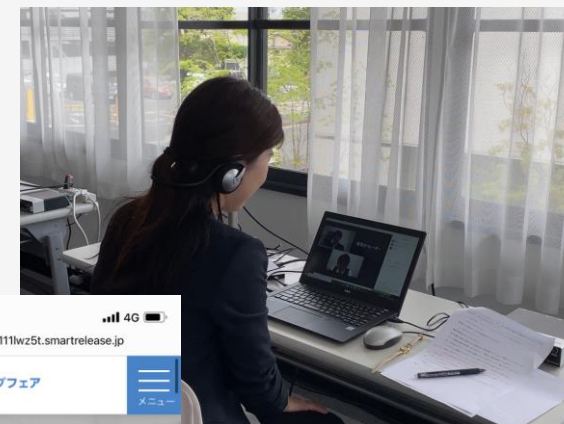
2日前までになります。

開催日：

令和2年10月7日（水） 締め切り10月5日（月） 23：59まで

令和2年10月8日（木） 締め切り10月6日（火） 23：59まで

令和2年10月9日（金） 締め切り10月7日（水） 23：59まで



<利用登録から申込までについて>

○利用登録

- 「Web版おかやま就職マッチングフェア」をご利用いただく場合は、利用登録（無料）が必要です。
- 「Web版岡山県合同企業説明会」「（旧）Web版おかやま就職マッチングフェア」へすでに登録いただいている場合は、同じID・パスワードでご利用が可能です。

○申込

- 「イベント一覧」もしくはマイページから各企業への申し込みが可能です。
- **申込締切は各面接日の2日前23時59分までです。**
（例：10月7日の面接⇒10月5日23時59分まで）
- 申し込みには会員情報に次の項目の記入が必要となります。未記入の項目がある場合は「会員情報」→「確認・変更」からご記入ください。
〈氏名、フリガナ、性別、学校名、学校区分、学部・研究科、学科・専攻・コース、現在の状況、自己PR文、電話番号、メールアドレス、顔写真〉
- 参加申し込み後、登録メールアドレスに申込完了メールが送信されますので、サイトのマイページから当日のURLを確認してください。

〈参加当日までの流れ〉

○参加準備

- 本マッチングフェアはWeb会議システム「Zoom」を利用します。スマートフォン、タブレットで参加の場合は、事前にインストールが必要です。パソコンの場合は、カメラ・マイク付きでネット回線接続のPCをご用意ください。

○参加当日

- 事務局側から事前の注意事項説明がありますので、面接開始時間の10分前には指定のURLからZoom回線へ入室してください。
- 面接中は登録氏名が画面に表示されますので、ご了承ください。
- 面接中での企業への質問はZoomの「挙手機能」をご利用ください。
- その他面接の進行については、参加企業担当者の指示に従ってください。なお、面接中は運営スタッフが常時進行状況を確認しているため、回線の不調等がある場合は、お気軽にお声かけください。

○面談終了後

- 終了後は参加アンケートにご協力ください。（面談終了後に事務局よりお知らせします。）
- アンケートにお答えいただいた方のうち、抽選にて就活に役立つ文房具、事務用品のセットをお送りします。なお当選は発送をもってかえさせていただきます。（※新卒・既卒の方のみ対象）

〈申込時の注意事項〉

- 参加は、PC、スマホ、タブレットを使ったオンラインにて行います。接続アプリは「Zoom」を使用しますので、事前にZoomアプリをインストールしてください。
- 参加に必要な機器、回線等は利用者側でご準備ください。
- 複数の企業へ参加される場合は、多くのデータ通信を使用するため、Wi-Fi環境での参加をお勧めします。
※参考：Zoom（映像+音声）利用にかかる通信料の目安 約100MB/1時間当たり
- 1企業当たりの最大申込人数は10名程度になります。
- 求職者の登録情報は申し込みをした企業側へ事前に通知されます。

<申込までの流れ①>

◎気になる業種を検索

STEP
01

参加企業一覧

をクリック

STEP
02

参加企業一覧

条件で絞り込む

イベント名

業種

フリーワード

就職マッチングフェア

全ての業種

検索

イベント名が就職マッチングフェアになっていることを確認。

STEP
03

気になる業種やワードで検索して、
企業の情報を見ることができます。

気になる企業が見つかったら、
参加申し込みをしてみよう！
(申し込みまでの流れ②に続く)

Web版おかやま就職マッチングフェアに関するお問い合わせ先

【イベント参加・参加企業に関するお問い合わせ】

岡山県中小企業団体中央会 企業人材支援課（中山・伊藤）

電話：086-224-2245 平日9：00～17：00

【Zoom使用方法・面接に関するお問い合わせ】

(株) ティ・シー・シー イベント部 長田（おさだ）・藤井

電話：086-231-7686 gosetsu@tcc.works